

Umfrage

Arbeitsbelastung von Lehrkräften

Philologenverband Niedersachsen | Hannover | 19.08.2025

Die Umfrage

Zeitraum:



4. Juni bis 3. Juli 2025

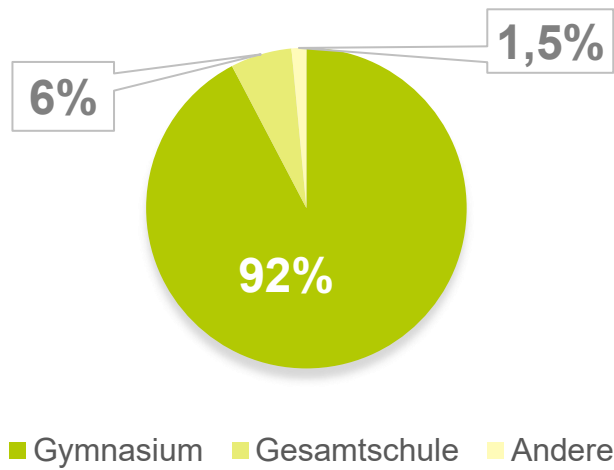
Teilnehmer:



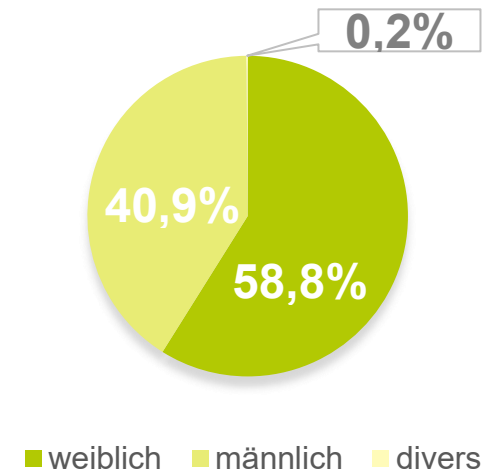
1679 Mitglieder des PHVN
im aktiven Schuldienst

Rahmendaten

Schulform

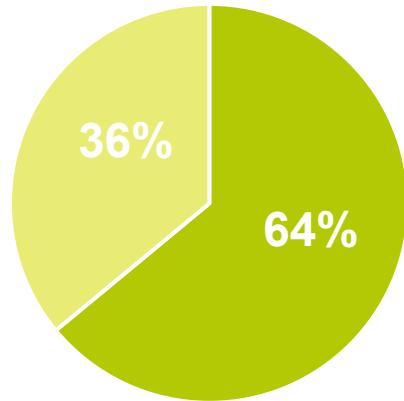


Geschlecht



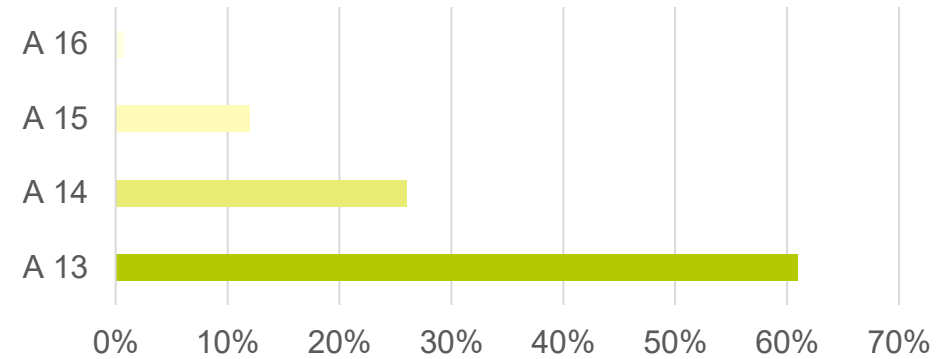
Rahmendaten

Arbeitszeitmodell

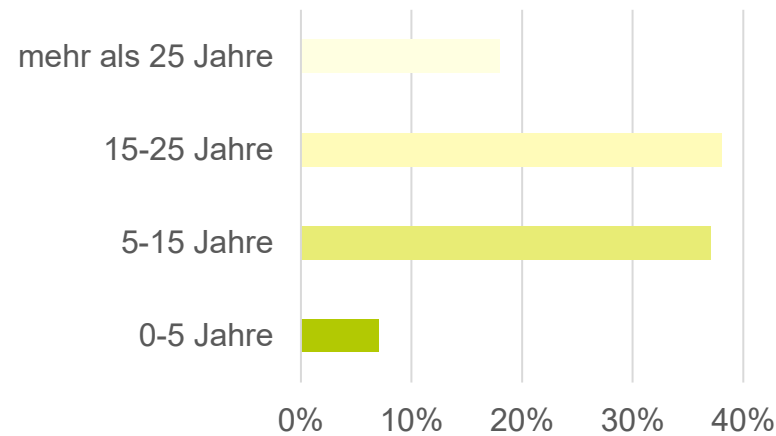


■ Vollzeit ■ Teilzeit

Statusamt der Teilnehmer

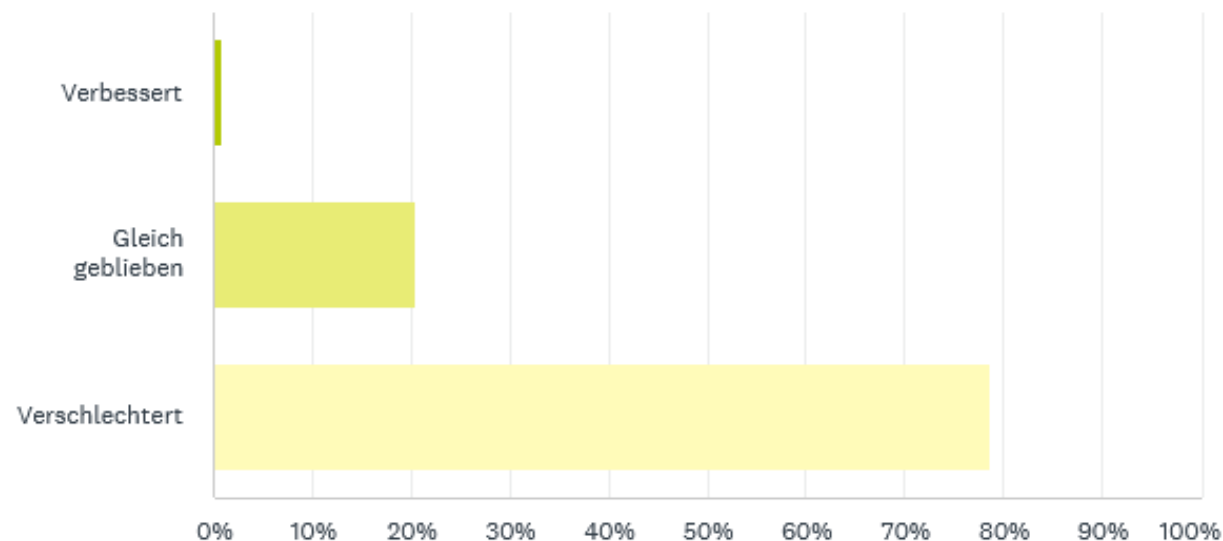


Zeit im Schuldienst



Wie haben sich die Arbeitsbedingungen in den letzten 5 Jahren verändert?

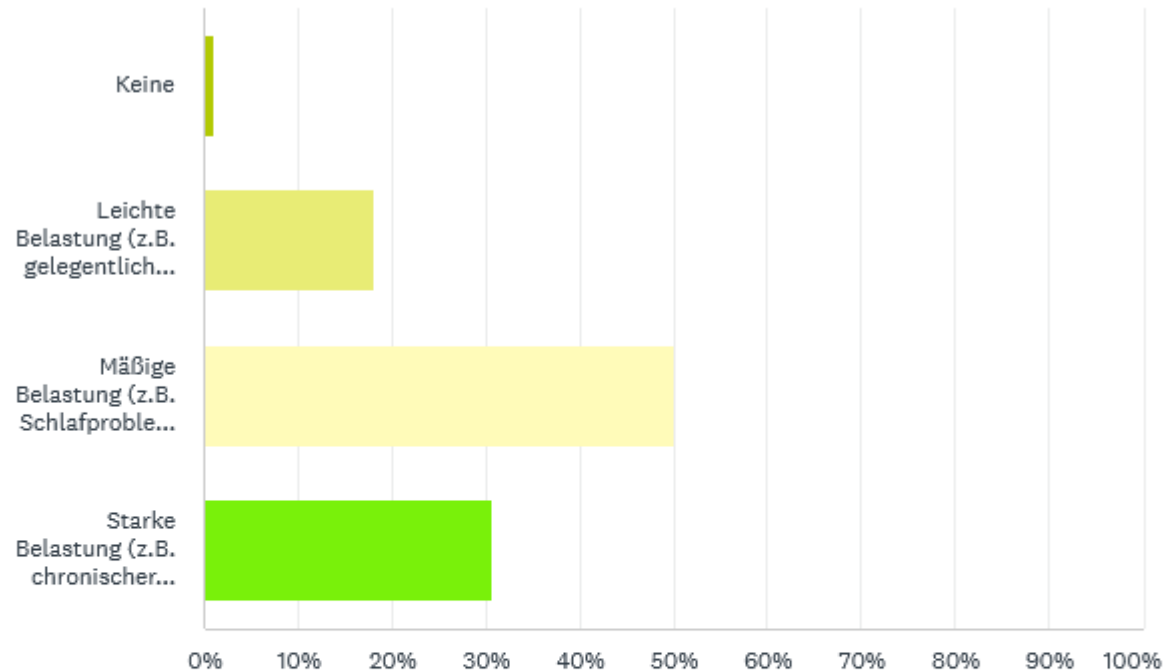
Beantwortet: 1.679 Übersprungen: 0



ANTWORTOPTIONEN	BEANTWORTUNGEN
▼ Verbessert	0,89 % 15
▼ Gleich geblieben	20,37 % 342
▼ Verschlechtert	78,74 % 1.322

Welche Auswirkungen hat Ihre Arbeitsbelastung auf Ihre Gesundheit?

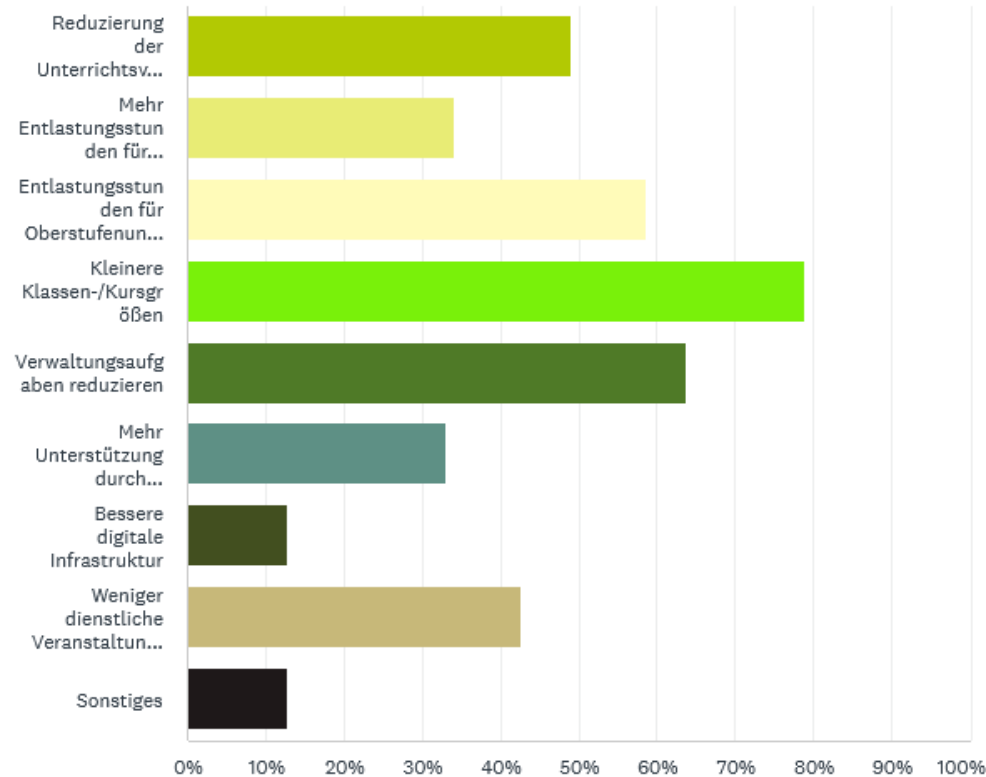
Beantwortet: 1.679 Übersprungen: 0



ANTWORTOPTIONEN	BEANTWORTUNGEN
Keine	1,13 % 19
Leichte Belastung (z.B. gelegentlicher Stress)	18,11 % 304
Mäßige Belastung (z.B. Schlafprobleme, Gereiztheit)	50,03 % 840
Starke Belastung (z.B. chronischer Stress, Erschöpfung, Erkrankung)	30,73 % 516

Welche der folgenden Maßnahmen würden Ihre Arbeitsbelastung deutlich senken?

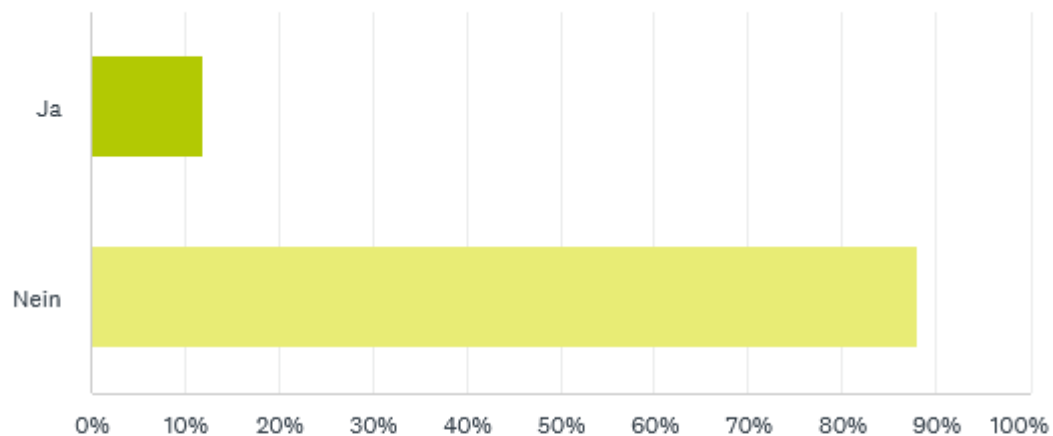
Beantwortet: 1.676 Übersprungen: 3



ANTWORTOPTIONEN	BEANTWORTUNGEN
▼ Reduzierung der Unterrichtsverpflichtung	49,11 % 823
▼ Mehr Entlastungsstunden für Funktionsstellen	34,13 % 572
▼ Entlastungsstunden für Oberstufenunterricht	58,53 % 981
▼ Kleinere Klassen-/Kursgrößen	78,88 % 1.322
▼ Verwaltungsaufgaben reduzieren	63,84 % 1.070
▼ Mehr Unterstützung durch Schulsozialarbeit	33,05 % 554
▼ Bessere digitale Infrastruktur	12,89 % 216
▼ Weniger dienstliche Veranstaltungen (Konferenzen/Dienstbesprechungen)	42,72 % 716
▼ Sonstiges	12,89 % 216

Nehmen Schulverwaltung und Politik Ihre Belastungen wahr?

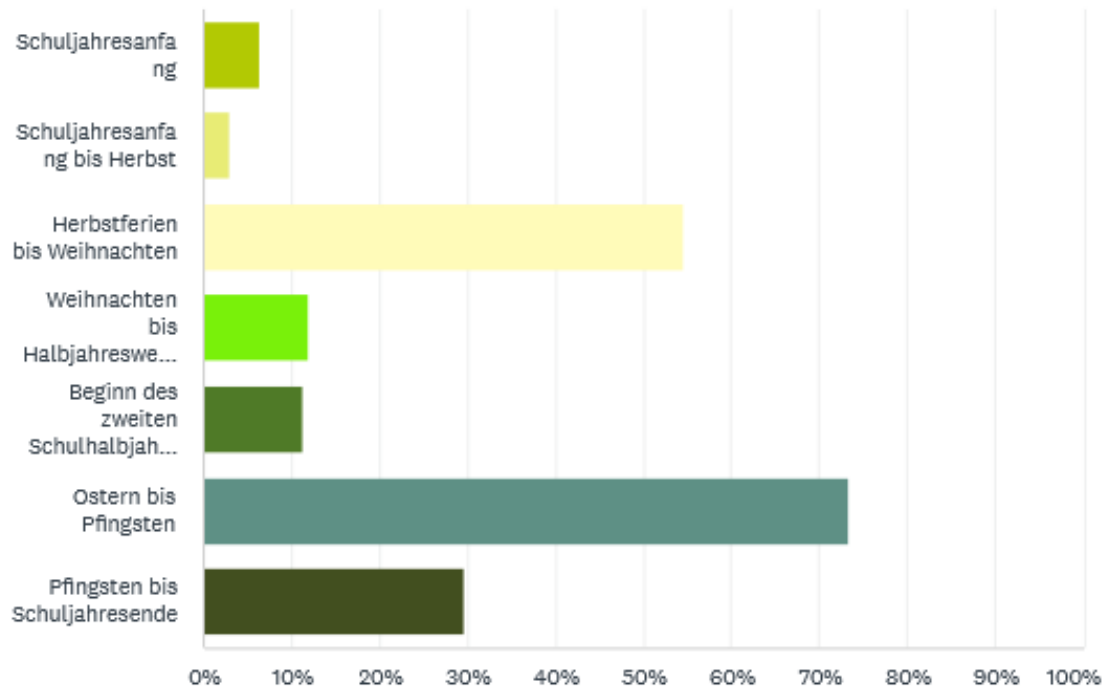
Beantwortet: 1.597 Übersprungen: 82



ANTWORTOPTIONEN	BEANTWORTUNGEN
▼ Ja	11,83 % 189
▼ Nein	88,17 % 1408

In welchem Zeitraum des Schuljahres empfinden Sie die Belastung als besonders hoch?

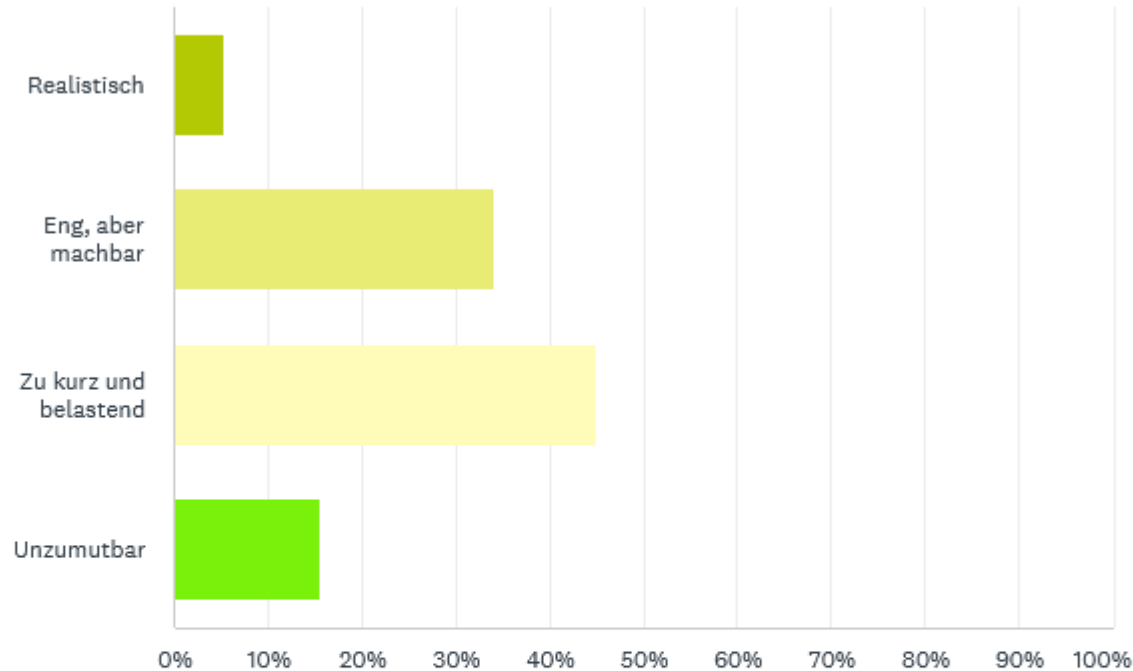
Beantwortet: 1.679 Übersprungen: 0



ANTWORTOPTIONEN	BEANTWORTUNGEN
▼ Schuljahresanfang	6,49 % 109
▼ Schuljahresanfang bis Herbst	2,92 % 49
▼ Herbstferien bis Weihnachten	54,50 % 915
▼ Weihnachten bis Halbjahreswechsel	12,03 % 202
▼ Beginn des zweiten Schulhalbjahres bis Ostern	11,32 % 190
▼ Ostern bis Pfingsten	73,26 % 1.230
▼ Pfingsten bis Schuljahresende	29,72 % 499

Wie bewerten Sie die Fristen für die Abgabe der Korrekturen im Abitur?

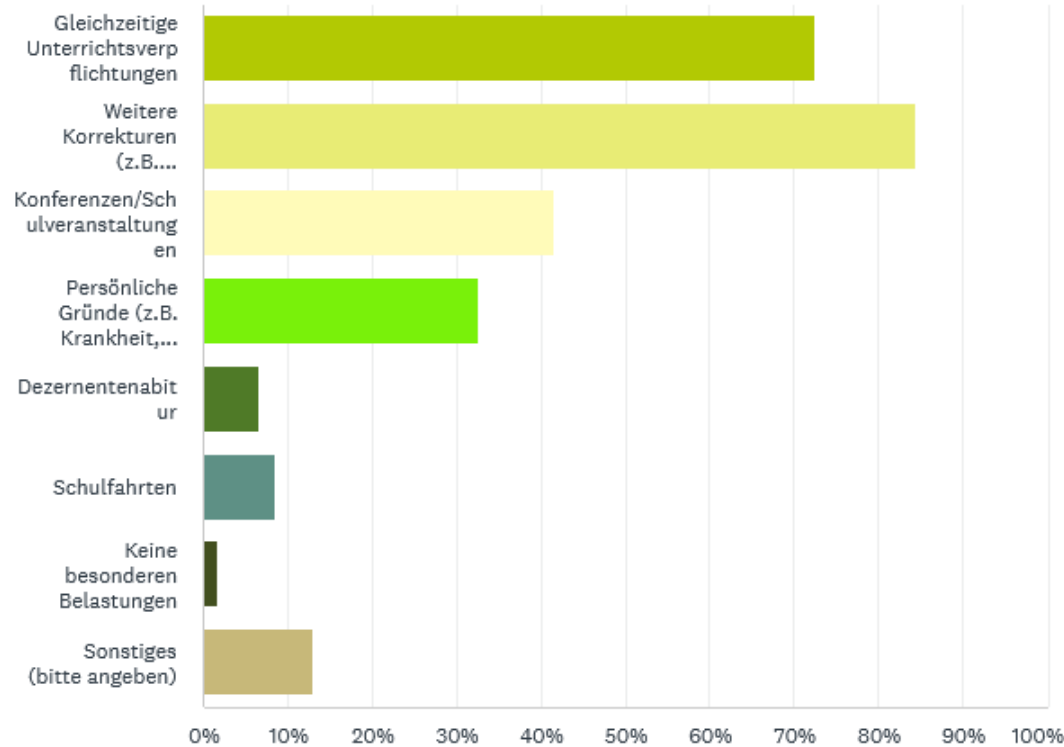
Beantwortet: 1.600 Übersprungen: 79



ANTWORTOPTIONEN	BEANTWORTUNGEN
▼ Realistisch	5,38 % 86
▼ Eng, aber machbar	34,06 % 545
▼ Zu kurz und belastend	44,94 % 719
▼ Unzumutbar	15,63 % 250

Welche Begleitumstände haben Ihre Korrekturzeit im Abitur zusätzlich belastet?

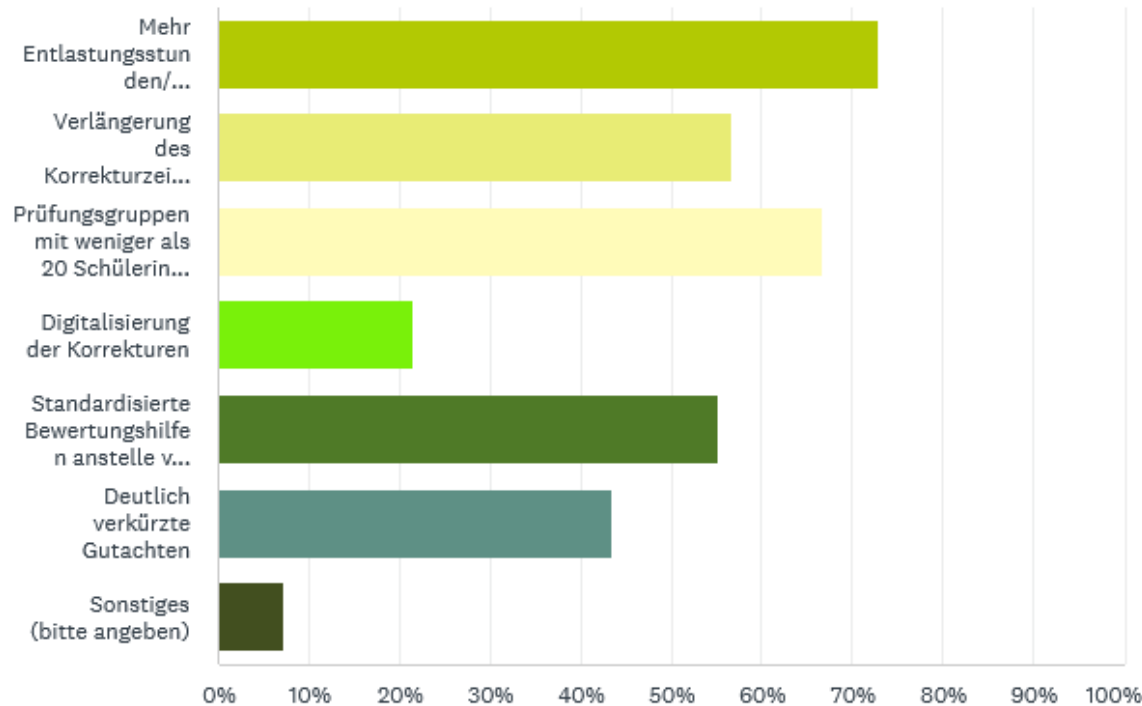
Beantwortet: 1.581 Übersprungen: 98



ANTWORTOPTIONEN	BEANTWORTUNGEN
▼ Gleichzeitige Unterrichtsverpflichtungen	72,55 % 1.147
▼ Weitere Korrekturen (z.B. Klassenarbeiten, Facharbeiten)	84,38 % 1.334
▼ Konferenzen/Schulveranstaltungen	41,49 % 656
▼ Persönliche Gründe (z.B. Krankheit, Familie)	32,70 % 517
▼ Dezentenabitur	6,58 % 104
▼ Schulfahrten	8,54 % 135
▼ Keine besonderen Belastungen	1,77 % 28
▼ Sonstiges (bitte angeben)	Beantwortungen 12,90 % 204

Welche Unterstützung würden Sie sich im Zusammenhang mit den Abiturkorrekturen wünschen?

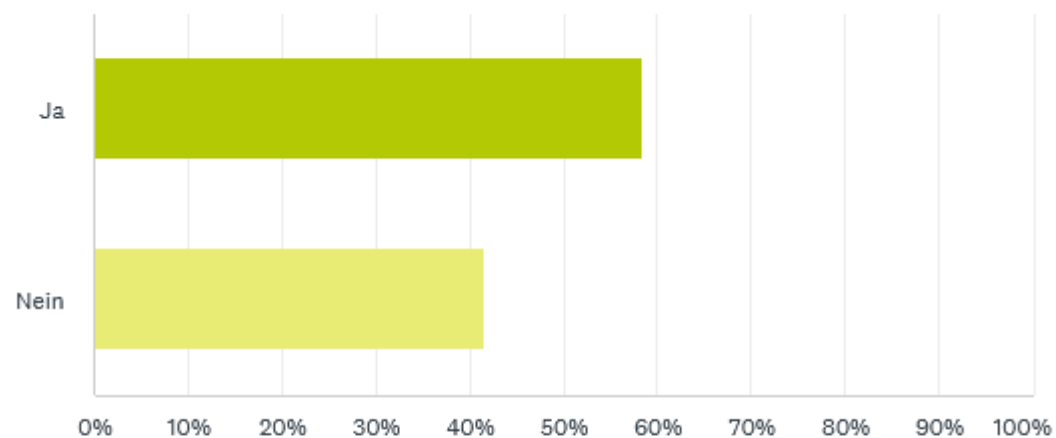
Beantwortet: 1.609 Übersprungen: 70



ANTWORTOPTIONEN	BEANTWORTUNGEN	
▼ Mehr Entlastungsstunden/ Korrekturtag im Korrekturzeitraum	72,96 %	1.174
▼ Verlängerung des Korrekturzeitraums	56,68 %	912
▼ Prüfungsgruppen mit weniger als 20 Schülerinnen und Schülern	66,69 %	1.073
▼ Digitalisierung der Korrekturen	21,57 %	347
▼ Standardisierte Bewertungshilfen anstelle von Gutachten	55,31 %	890
▼ Deutlich verkürzte Gutachten	43,57 %	701
▼ Sonstiges (bitte angeben)	7,15 %	115

Haben Sie die Befürchtung, dass die Abgabe einer Gefährdungs- und Überlastungsanzeige Nachteile mit sich bringt?

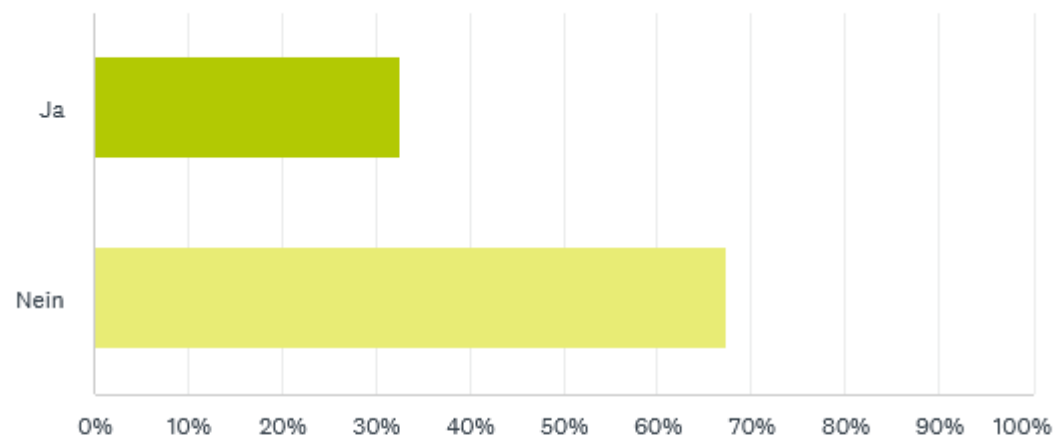
Beantwortet: 1.591 Übersprungen: 88



ANTWORTOPTIONEN	BEANTWORTUNGEN
▼ Ja	58,45 % 930
▼ Nein	41,55 % 661

Waren Sie aufgrund schulisch bedingter Überlastung schon einmal krankgeschrieben?

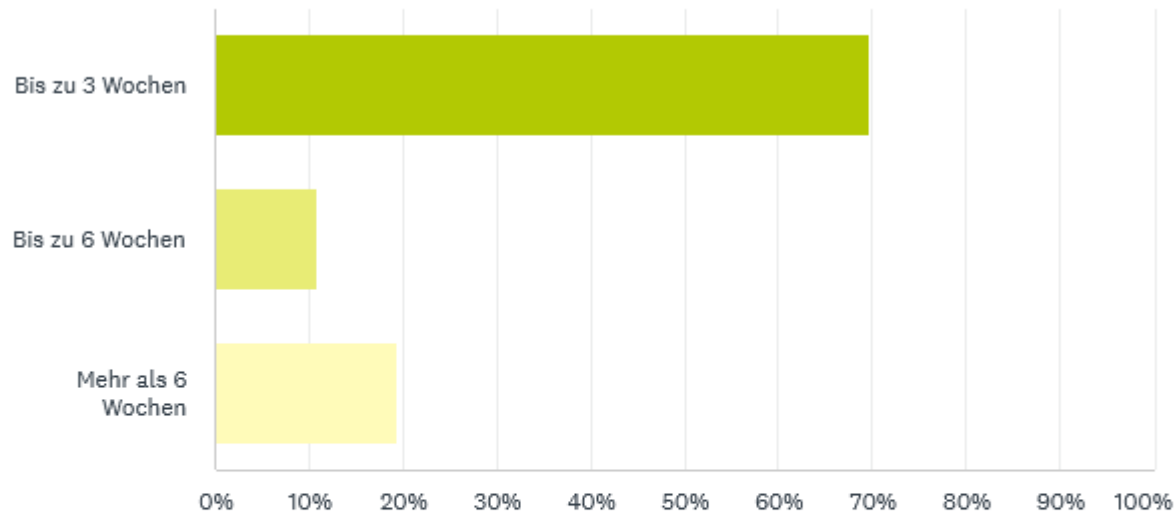
Beantwortet: 1.654 Übersprungen: 25



ANTWORTOPTIONEN	BEANTWORTUNGEN
▼ Ja	32,59 % 539
▼ Nein	67,41 % 1.115

Wie lange waren Sie aufgrund schulisch bedingter Überlastung krankgeschrieben?

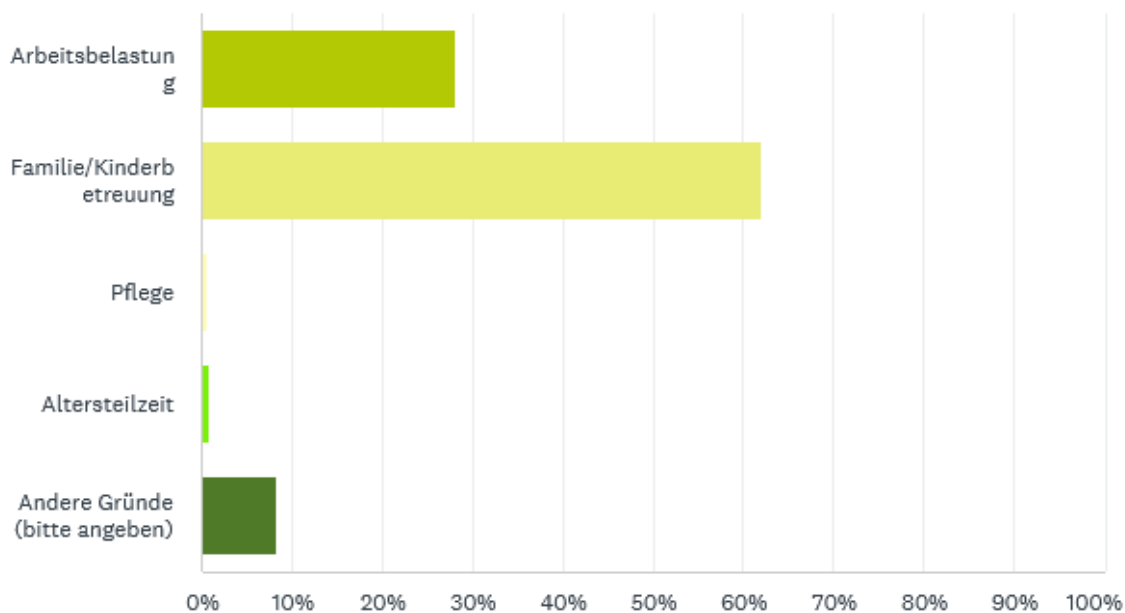
Beantwortet: 550 Übersprungen: 1.129



ANTWORTOPTIONEN	BEANTWORTUNGEN
▼ Bis zu 3 Wochen	69,64 % 383
▼ Bis zu 6 Wochen	10,91 % 60
▼ Mehr als 6 Wochen	19,45 % 107

Warum arbeiten Sie in Teilzeit?

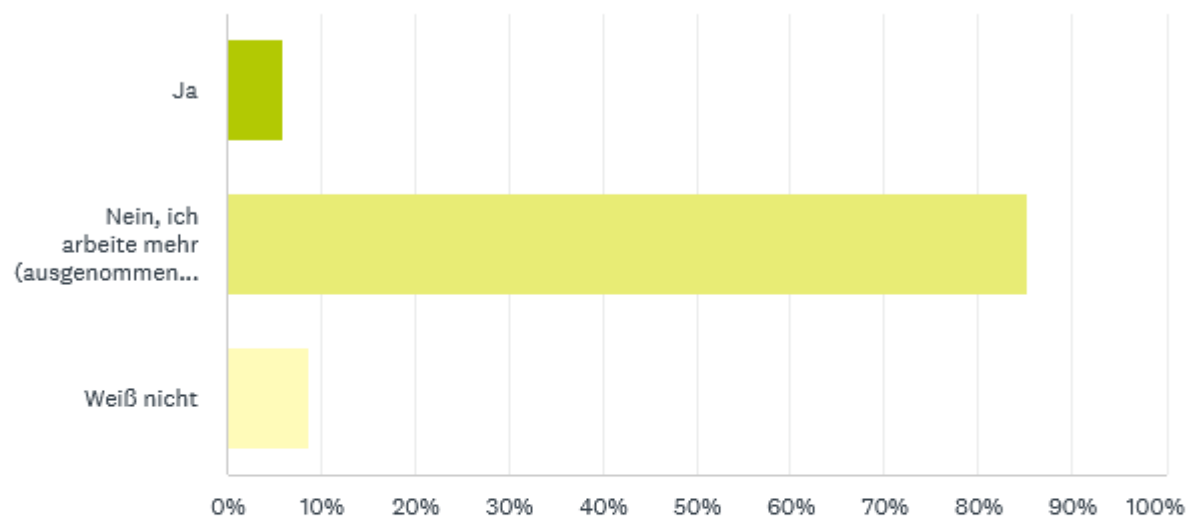
Beantwortet: 611 Übersprungen: 1.068



ANTWORTOPTIONEN	BEANTWORTUNGEN
Arbeitsbelastung	28,15 % 172
Familie/Kinderbetreuung	62,03 % 379
Pflege	0,65 % 4
Altersteilzeit	0,82 % 5
Andere Gründe (bitte angeben)	8,35 % 51

Entspricht Ihre tatsächliche Arbeitszeit dem Verhältnis zu Ihrer Teilzeitstelle?

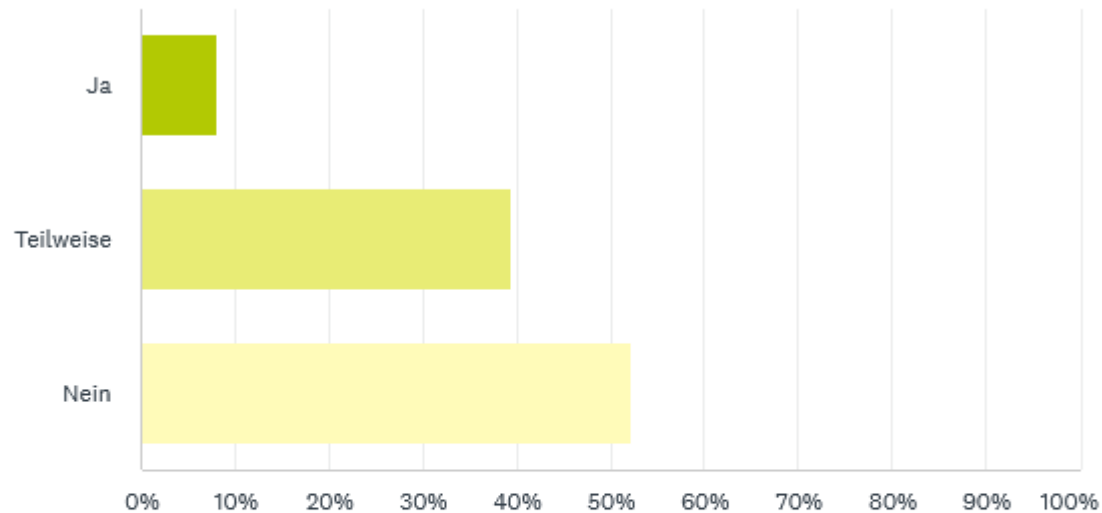
Beantwortet: 611 Übersprungen: 1.068



ANTWORTOPTIONEN	BEANTWORTUNGEN
▼ Ja	5,89 % 36
▼ Nein, ich arbeite mehr (ausgenommen Blockmodell)	85,27 % 521
▼ Weiß nicht	8,84 % 54

Wird bei der Planung von Konferenzen und dem Einsatz bei Prüfungen auf Ihre Teilzeitbeschäftigung Rücksicht genommen?

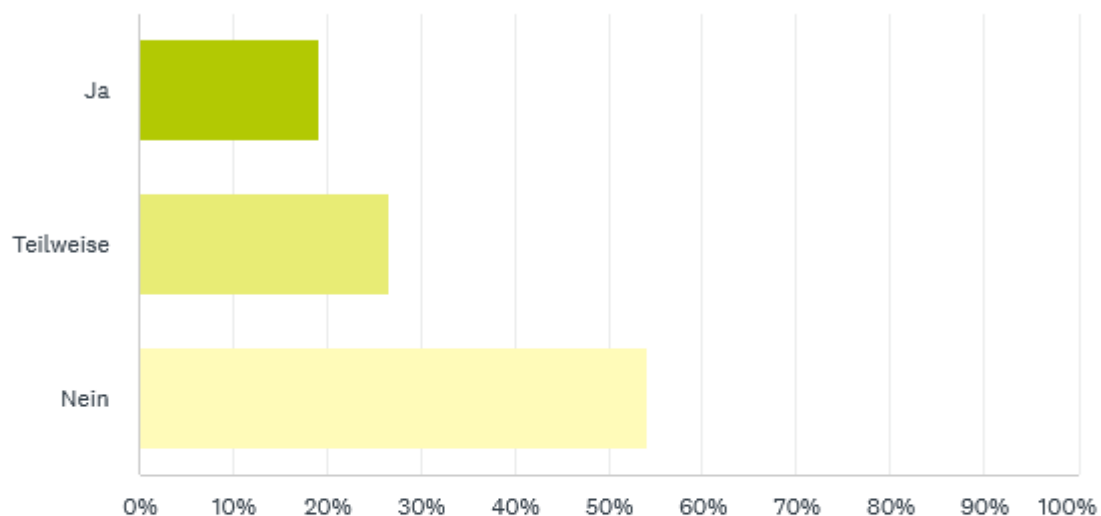
Beantwortet: 610 Übersprungen: 1.069



ANTWORTOPTIONEN	BEANTWORTUNGEN
▼ Ja	8,20 % 50
▼ Teilweise	39,51 % 241
▼ Nein	52,30 % 319

Wird beim Einsatz auf Klassenfahrten auf Ihre Teilzeitbeschäftigung Rücksicht genommen?

Beantwortet: 593 Übersprungen: 1.086



ANTWORTOPTIONEN	BEANTWORTUNGEN
▼ Ja	19,22 % 114
▼ Teilweise	26,64 % 158
▼ Nein	54,13 % 321

Fakten:

- 79 Prozent geben an, dass sich die Arbeitsbedingungen in 5 Jahren verschlechtert haben
- Mehr als 80% der Lehrkräfte fühlen sich belastet mit Schlafstörungen und Gereiztheit, 30% leiden sogar unter chronischem Stress und stressbedingten Erkrankungen
- Handlungsmöglichkeiten: Kleinere Klassen, Entlastung bei Verwaltung, Entlastung für Oberstufenunterricht, mehr Korrekturtag und kleine Prüfungsgruppen im Abitur
- Fast 1/3 der Befragten waren aufgrund schulischer Überlastung krankgeschrieben
- Nahezu 1/3 der Teilzeitkräfte arbeitet aufgrund der Belastung reduziert
- 85 Prozent geben an, dass ihre tatsächliche Arbeitszeit nicht dem Verhältnis zur Teilzeitstelle entspricht (Klassenfahrten, Konferenzen)

Forderungen:

5-Punkte-Plan zur Arbeitsentlastung

1. Die mittelfristige Senkung der Kurs- und Klassengrößen, das heißt in der Oberstufe Kurse mit maximal 20, in der Mittelstufe Klassen mit maximal 25 Schülerinnen und Schülern,
2. die Reduktion des Verwaltungsaufwandes durch die Einstellung von Verwaltungsassistenten und zukünftig Nutzung von KI-Systemen,
3. eine deutliche Entlastung von Lehrkräften der gymnasialen Oberstufe, namentlich das umgehende Ende der Minusstunden-Zählerei nach dem Abitur sowie mehr Entlastungsstunden für den Oberstufeneinsatz,
4. ein Ausgleich der Mehrarbeit durch Anrechnungsstunden für Teilzeitlehrkräfte, deren Arbeitseinsätze durch z.B. Klassenfahrten oder Projektwochen zeitweise deutlich über ihre Teilzeitquote hinaus gehen,
5. ausnahmslose Umsetzung der Erlasslage, dass Teilzeitlehrkräfte nur anteilig des Teilzeitquotienten in Konferenzen, bei Aufsichten, Abiturkorrekturen einzusetzen sind.